

EDITO



Cette année s'inscrit dans la continuité de 2023 au niveau du volume d'activité sur le volet médiation faune sauvage et la prise en charge des oiseaux au centre de soins. L'arrivée d'Inès, engagée dans l'association en tant que volontaire en Service Civique de mars à octobre, a grandement facilité la gestion de ces missions. Pour la 4^{ème} année consécutive, le groupe de bénévoles « rapatrieurs » a largement contribué au secours de nombreux oiseaux en assurant leur transport vers le centre de soins, merci à eux !

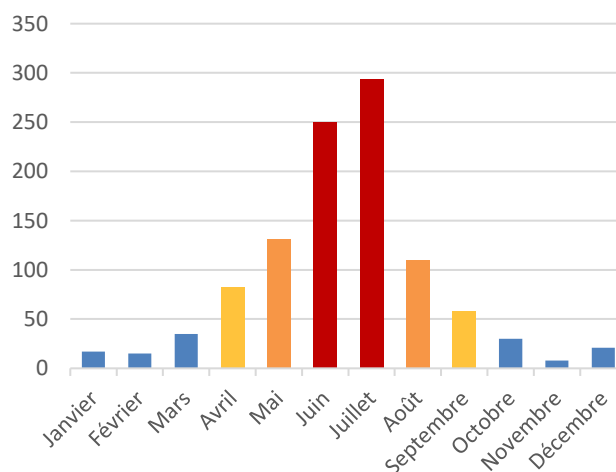
LES APPELS-CONSEILS

Près de **1000 cas** de médiation faune sauvage ont été traités par notre délégation en 2024, essentiellement par téléphone. De très nombreuses réponses ont aussi été apportées par mail et par SMS. Ces demandes de conseils sont prises en charge par les membres de l'équipe salariée sur une partie de l'année. Toutefois, pour la « saison haute » des sollicitations, le renfort d'un volontaire en Service Civique est nécessaire. Ainsi en 2024, Inès Héral a rejoint l'équipe afin d'assurer l'accueil téléphonique et gérer le rapatriement des oiseaux vers le centre de soins en lien avec les bénévoles « rapatrieurs » et les salariés. A noter également les permanences téléphoniques tenues par des bénévoles sur plusieurs week-end d'avril à août. Le cumul du temps passé à répondre à ces demandes représente plus de **143 heures**.

Répartition des appels dans l'année

Le nombre d'appels est assez bas et stable sur l'hiver et l'automne. L'augmentation se fait à partir du printemps, en avril/mai, puis atteint un pic « classique » en **juin-juillet**. Ces deux mois concentrent plus de la moitié des sollicitations de l'année (52 %). A partir d'août, correspondant à la fin de la saison de reproduction, le nombre d'appels diminue. Il est important de préciser qu'en raison du nombre élevé d'appels, auxquels s'ajoutent les messages par mail et SMS, une part importante des sollicitations n'a pu être traitée faute de disponibilité suffisante des salariés et de la volontaire en Service Civique.

Nombre d'appels par mois en 2024



Provenance des appels

Sur les **25 départements recensés**, le **Tarn concentre près des deux-tiers des demandes traitées** (62,6 %). La Haute-Garonne est le second département à l'origine des appels avec une part de 14 %. Les départements hors région Occitanie ne représentent qu'une part de 1,5 %.

Causes et espèces concernées

Le public nous contacte en très grande majorité au sujet d'un **animal en détresse (87 %)** : oiseaux affaiblis, oisillons tombés du nid, prédation par le chat, choc vitre, etc.

Il s'agit surtout d'oiseaux et plus précisément de petits passereaux (20 %) et de colombidés (pigeons et tourterelles 14 %). Seules quelques demandes concernent des mammifères (hérisson et chauve-souris) et, selon la situation, les personnes sont redirigées vers les structures adaptées. Les autres demandes de conseils relèvent de problèmes de cohabitation (chouette au grenier par exemple), de travaux de rénovation (hirondelles et chauve-souris) ou d'aménagements au jardin (pose de nichoir).

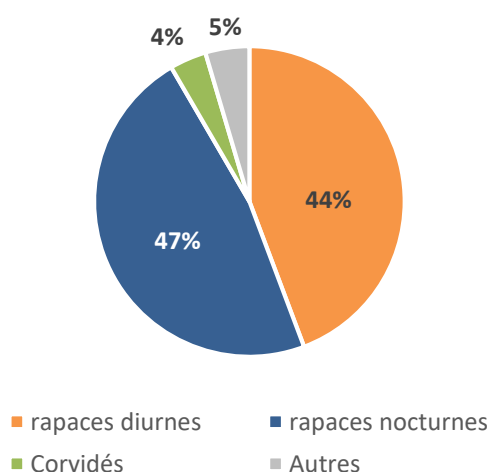


LE CENTRE DE SOINS EN 2024

Cette partie présente les oiseaux accueillis dans notre centre de soins sur sa 22^{ème} année de fonctionnement.

Effectifs et espèces

Répartition par groupe d'espèces en 2024



Au total, ce sont **131 individus** qui ont été pris en charge par notre soigneur capacitare.

Parmi les **22 espèces** concernées, les **rapaces diurnes et nocturnes représentent 91 %** (buse, faucons, milans, chouettes, hiboux, etc.), dont certains à forte valeur patrimoniale comme le Circaète Jean-le-Blanc, le Faucon pèlerin et le Milan royal.

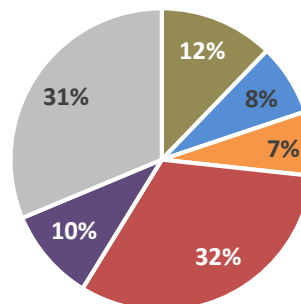
Le nombre d'individus accueillis est quasiment identique entre les deux catégories de rapaces, diurne et nocturne. Quelques corvidés (Geai des chênes et Choucas des tours), ainsi qu'un Courlis cendré, un Lorient, un Pic vert et un Rollier d'Europe viennent compléter la liste des entrées de l'année.

Les causes d'accueil

Les individus dont la cause de détresse est **indéterminée** couvrent près du tiers de l'effectif total (**31 %**). Pour les causes identifiées, le **ramassage des jeunes** est majoritaire avec **32 %**. Les collisions routières représentent 12 % et les cas d'électrification 8 %.

Les accueils liés aux aménagements humains concernent les chocs avec les surfaces vitrées et les individus coincés dans une cheminée, un filet, ou une clôture. Parmi les cas divers, il y a des oiseaux imprégnés, c'est-à-dire habitués à l'Homme et qui n'ont par conséquent pas de comportement de défense ni de fuite. Cette situation s'est appliquée à un Milan noir, signalé à plusieurs reprises par des habitants de Lagrave et qui a finalement été attrapé par une enseignante de l'école primaire !

Répartition des causes d'accueil en 2024



- Choc véhicule
- Electrification
- Aménagements humains
- Ramassage jeunes
- Divers (infection, détention, etc.)
- Indéterminé



Circaète Jean-le-Blanc



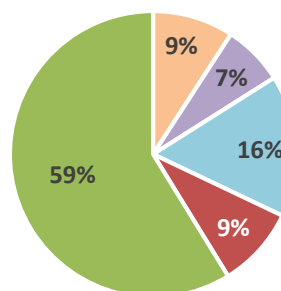
Poussins d'Effraie des clochers

Les devenir

Plus de la moitié des oiseaux pris en charge a été remis dans la nature (59 %). Certains oiseaux sont morts à l'arrivée au centre (9 %), d'autres ont succombé à la gravité de leurs blessures dans les premières 24 heures (7 %). Les oiseaux morts de façon spontanée durant la phase de soins représentent 16 %. Enfin, quelques individus présentant des blessures irréversibles ont dû être euthanasiés (9 %).

En écartant les individus morts à l'arrivée et en 24h, **le taux de relâcher atteint 70 %**.

Répartition des devenir en 2024



- Mort à l'arrivée
- Mort en 24h
- Mort en soin
- Euthanasie en soin
- Relâché

Synthèse des entrées et des sorties en 2024

	CAUSE					DEVENIR				Total
	Ramassage jeune	Traffic routier	Electrification	Indéterminée	Autre (collision, infection, etc.)	Mort arrivée / 24h	Mort en soin	Euthanasie en soin	Relâché	
Autour des palombes				1					1	1
Buse variable	1	1	1	3	1	4	1		2	7
Choucas des tours				2	2	1	1		2	4
Chevêche d'Athéna	10	2		2	6	3		1	16	20
Effraie des clochers	3	4	1	6	1	3	4	3	5	15
Chouette hulotte	11	6		3	3		1	3	19	23
Circaète Jean-le-Blanc				1					1	1
Courlis cendré					1				1	1
Élanion blanc					1		1			1
Épervier d'Europe		1		2			2		1	3
Faucon crécerelle	15	2	6	12	2	6	8	3	20	37
Faucon hobereau				1					1	1
Faucon pèlerin				2		1			1	2
Geai des chênes				1					1	1
Grand-duc d'Europe			1		1			2		2
Hibou petit-duc	1			1		1			1	2
Loriot d'Europe					1		1			1
Milan noir				3	1	2			2	4
Milan royal				1					1	1
Pic sp.				1					1	1
Pic vert					1		1			1
Pigeon biset domestique	1								1	1
Rollier d'Europe					1		1			1
Total : 22 espèces	42	16	9	42	22	21	21	12	77	131

Nous remercions tous nos partenaires : la Région, le Département et les donateurs privés pour leur soutien financier, l'OFB pour son aide logistique et juridique, les cabinets vétérinaires du Tarn et en particulier celui du Siala à Castres, tous les bénévoles et les découvreurs, et l'Agence du service civique. Un grand merci à Gilles, notre capacitaine, et aux équipes du centre régional de sauvegarde de Millau et de l'Ecole nationale vétérinaire de Toulouse.



Vous avez trouvé un oiseau en détresse ? 06.27.58.28.85 / [fiches conseils](#)

Scannez pour faire un don au centre de soins

ou par chèque à l'ordre de la LPO Occitanie (adresse ci-contre)



La Feuille de soins : bilan du centre de soins tarnais de l'avifaune sauvage N°21 Février 2025 – ISSN 2116-3286

Bulletin édité par la LPO Occitanie – Délégation territoriale Tarn
6 cour du Château de Cardaillac – BP 20027 – 81290 LABRUGUIERE
Tel. : 05.63.73.08.38 – tarn@lpo.fr

Réalisation : Audrey Waleau et Inès Héral. Crédits photos : LPO Occitanie
Illustration (Faucon pèlerin) : Cécile Rousse.